



Viešoji įstaiga Centrinė projektų valdymo agentūra

**STRATEGINIO 2009-2011 METŲ PLANO ĮGYVENDINIMO ATASKAITA IR
DUOMENYS APIE CPVA VEIKLĄ**

Ataskaitinis laikotarpis:

2009 metų sausio 1 d. – gruodžio 31 d.

TURINYS

1. STRATEGINIŲ TIKSLŲ, PRORAMŲ IR PRIEMONIŲ ĮGYVENDINIMAS	3
1.1 MISIJA.....	3
1.2 STRATEGINIAI TIKSLAI.....	3
1.3 PRIEMONIŲ, NUMATYTŲ STRATEGINIAME PLANE, ĮGYVENDINIMAS	4
1.3.1. ES struktūrinės paramos administravimo programa.....	8
1.3.2. Tarptautinių finansinių organizacijų ir kitų institucijų suteiktos finansinės paramos administravimo programa.....	10
1.3.3. Ignalinos AE uždarymo administravimo programa	14
1.3.4. Tarptautinio bendradarbiavimo ir „Dvynių“ projektų koordinavimo programa	16
1.3.5. Centrinės perkančiosios organizacijos ir viešųjų pirkimų sistemos tobulinimo programa.....	17
1.3.6. Centrinės perkančiosios organizacijos ir viešųjų pirkimų sistemos tobulinimo programa.....	17
2. ĮSTAIGOS PAJAMŲ IR IŠLAIDŲ ŠAMATŲ VYKDYMAS	18
3. DUOMENYS APIE CPVA DARBUOTOJUS	35
4. AGENTŪROS VEIKLOS TOBULINIMAS.....	38

1. STRATEGINIŲ TIKSLŲ, PRORAMŲ IR PRIEMONIŲ ĮGYVENDINIMAS

Ši ataskaita parengta vadovaujantis Lietuvos Respublikos finansų ministro 2005 m. spalio 3 d. įsakymu Nr. 1K-295 patvirtintomis Lietuvos Respublikos finansų ministerijos reguliavimo srities įstaigų ir įmonių strateginių veiklos planų rengimo, įgyvendinimo stebėsenos ir veiklos ataskaitų vertinimo taisyklėmis.

Ataskaitoje pateikiama informacija apie VšĮ Centrinės projektų valdymo agentūros 2009 -2011 m. strateginio veiklos plano nuostatų įgyvendinimą 2009 metais.

1.1 MISIJA

Tenkinti viešuosius interesus ir siekti: programoms ir projektams, finansuojamiems Europos Sąjungos, tarptautinių institucijų, valstybės ir kitomis lėšomis, skirtų lėšų panaudojimo pagrįstumo patikimumo; valstybės biudžeto lėšų racionalaus panaudojimo, tobulinant viešųjų pirkimų įgyvendinimą; viešojo administravimo sistemos tobulinimo, vystant tarptautinį bendradarbiavimą.

1.2 STRATEGINIAI TIKSLAI

1. Atlikti projektų, finansuojamų ir Europos Sąjungos, tarptautinių institucijų, valstybės ir kitų lėšų, vertinimą, atranką, priežiūrą ir kitas, su projektų administravimu susijusias, funkcijas pagal teisės aktuose nustatytas procedūras.

2. Skleisti projektų ir programų, finansuojamų iš Europos Sąjungos, tarptautinių institucijų, valstybės ir kitų lėšų, administravimo ir viešųjų pirkimų sistemos tobulinimo patirtį, inicijuojant arba vykdant (dalyvaujant) patirties sklaidos projektus.

3. Atlikti centrinės perkančiosios organizacijos funkcijas ir kitas teisės aktų nustatytas, su viešaisiais pirkimais susijusias, funkcijas, teikti pasiūlymus dėl viešųjų pirkimų sistemos tobulinimo.

1.3 STRATEGINIAME VEIKLOS PLANE UŽSIBRĖŽTŲ UŽDAVINIŲ ĮGYVENDINIMAS

2009 metų bendras CPVA uždavinių įgyvendinimo efekto rodiklis sudaro 75 %, dviejų programų rezultato rodiklius CPVA įvykdė 100 % - Tarptautinio bendradarbiavimo ir „Dvynių“ projektų koordinavimo programos uždavinio *Kaupti ir skleisti projektų ir programų, finansuojamų iš Europos Sąjungos, tarptautinių institucijų, valstybės ir kitų lėšų, administravimo ir viešųjų pirkimų sistemos tobulinimo patirtį* rezultato rodiklį ir Centrinės perkančiosios organizacijos ir viešųjų pirkimų sistemos tobulinimo programos uždavinio *Užtikrinti tinkamą centrinės perkančiosios organizacijos funkcijų vykdymą ir plėtrą* rezultato rodiklį.

5 produkto rodikliai buvo įgyvendinti 100% ar net didesniu procentu, tai – uždavinio *Užtikrinti tinkamą projektų administravimą įgyvendinant 2004-2006 m. Bendrojo programavimo dokumento priemones (1.4; 1.5; 3.3; 5.1; 5.2)* rodiklis *Pripažinta lėšų tinkamomis* (128 %), uždavinio *Užtikrinti tinkamą projektų administravimą įgyvendinant Ignalinos 2004-2006 m. programą ir tinkamą projektų administravimą įgyvendinant 2007-2013 m. Ignalinos programą* rodiklis *Pasirašyta 2005 – 2006 metų programos sutarčių* (104 %) ir *Pasirašyta 2007-2013 metų programos sutarčių* (197 %), Uždavinio *Užtikrinti tinkamą projektų administravimą įgyvendinant PHARE (užbaigiant) ir Pereinamąją programą* rodiklis *Pripažinta tinkamomis lėšų* (111%), Uždavinio *Užtikrinti tinkamą projektų administravimą įgyvendinant 2004-2009 m. Europos ekonominės erdvės ir Norvegijos finansinius mechanizmus* rodiklis *Pasirašyta sutarčių* (105 %).

Taip pat reikia pažymėti, kad CPVA planuodama savo veiklą bei jos pasiekimų rodiklius turi atsižvelgti į bendrai suplanuotus programų pasiekimo rodiklius (pvz. Europos Sąjungos struktūrinių fondų lėšų naudojimo planas, patvirtintas Lietuvos Respublikos Vyriausybės 2009 m. vasario 18 d. nutarimu Nr. 110 (Žin., 2009, Nr. 22-852; 2009, Nr. 158-7193) , patvirtintos metinės programos 2007-2013 m. Išorės sienų fondo ir 2008-2013 m. Europos grąžinimo fondo priemonėse ir pan.) bei, kad CPVA įgyvendinant suplanuotų rodiklių pasiekimui didelę įtaką daro kitų institucijų, dalyvaujančių CPVA administruojamų programų įgyvendinimo schemose, sprendimai bei veikla. Pateikiame pagrindines rodiklių pasiekimo nuokrypių priežastis:

- *Uždavinio Užtikrinti tinkamą projektų administravimą įgyvendinant 2007-2013 m. ES struktūrinės paramos veiksnių programų prioritetų įgyvendinimą (1.5; 2.1; 2.3; 2.6; 3.1; 3.2; 3.4; Techninės paramos veiksnių programos prioritetą) produkto rodiklio Pripažinta tinkamomis lėšų (41%) pasiekimo nuokrypio priežastys - užsitęsęs bendrai finansuojamų iš*

ES fondų lėšų projektų planavimo procesas, kuris vyksta tarpinėse institucijose, įtakojo mažesnę nei buvo planuotas, sudarytų bendrai finansuojamų iš ES fondų lėšų projektų finansavimo ir administravimo sutarčių (toliau tekste – sutartis) skaičius. Sudarytų sutarčių rodiklis siekė 68 %. Šis rodiklis taip pat tiesiogiai įtakojo ir lėšų pripažinimo tinkamomis rodiklį, nes bendrai finansuojamų iš ES fondų lėšų projektų vykdytojai nepateikė mokėjimo prašymų arba nepatyrė planuotų išlaidų. Taip pat dėl tos priežasties, kad valstybės projektų planavimo būdu bendrai finansuojamų iš ES fondų lėšų projektų viešieji pirkimai jau būna įvykdyti, CPVA bendrai finansuojamų iš ES fondo lėšų projektų įgyvendinimo priežiūros metu nustato sąlyginai daug pažeidimų viešųjų pirkimų srityje. Nustačius pažeidimus yra mažinama tinkamų išlaidų suma bendrai finansuojamų iš ES fondų lėšų projektų vykdytojams, kas taip pat įtakoja pripažintų tinkamomis lėšų rodiklį. 2009 metais buvo nustatyti 3 pažeidimai kuriems buvo pasiūlyta sumažinti paramą 1 754 206.99 Lt sumai. Taip pat pripažintų tinkamomis lėšų rodiklį ženkliai įtakojo Struktūrinės paramos administravimo institucijų techninės paramos nepakankamas pripažintų tinkamomis lėšų dydis - CPVA nebuvo deklaruota daugiau nei pusė planuotų techninės paramos gavėjų lėšų.

- *Uždavinio Užtikrinti tinkamą projektų administravimą įgyvendinant 2007-2013 m. Išorės sienų fondo ir 2008-2013 m. Europos gražinimo fondo priemonės produkto rodiklis Pripažinta tinkamomis lėšų (34%) pasiekimo nuokrypio priežastys - 2008 m. Išorės sienų fondo programos projektų įgyvendinimo laikotarpis jo įgyvendinimo metu buvo pratęstas iki 2010 m. birželio 30 d., todėl šios programos projektai bus įgyvendinami ir 2010 m. Be to, didelė dalis 2007 m. ISF programos projektų buvo įgyvendinti tik 2009 m. gruodžio mėn., todėl paramos gavėjai galutinius mokėjimų prašymus pateiks ir CPVA priims sprendimą dėl išlaidų tinkamumo tik 2010 m. I ketv. Dėl šių priežasčių pripažintų tinkamomis lėšų rodiklis yra sąlyginai žemas, nors pasirašytų sutarčių rodiklis yra aukštas ir siekia 95%.*
- *Uždavinio Užtikrinti tinkamą projektų administravimą įgyvendinant Šveicarijos finansinį mechanizmą produkto rodikliai Pasirašyta sutarčių (41%) ir Pripažinta tinkamomis lėšų (0%) produkto rodikliai yra sąlyginai maži ir veikla nėra pradėta vykdyti dėl to, kad CPVA 2009 - 2011 m. Strateginiame plane buvo numatyta, kad Švietimo ir mokslo ministerija suderins su Šveicarijos atsakingomis institucijomis galutines projekto paraiškas, pasirašys paramos sutartis dėl mokslinių tyrimų ir vystymosi, kurios biudžetas 8,052 mln. CHF, t.y.*

~17 mln. Lt. Tačiau šie dokumentai nebuvo suderini ir rodiklis nebuvo pasiektas. Užsitęsęs PPF įgyvendinimo sutarčių pasirašymo procesui, paslaugų pirkimai įvykdyti tik 2009 m. pabaigoje, dėl šios priežasties tarpinės institucijos nepateikė mokėjimo prašymų. Mokėjimo prašymus tarpinės institucijos planuoja pateikti 2010 m. I-II ketv. Taip pat buvo planuotos Finansų ministerijos techninės paramos išlaidos, tačiau dėl mažos apimties šias išlaidas buvo nuspręsta deklaruoti vienoje bendroje deklaracijoje, kuri bus pateikta 2010 m.

Įgyvendindama Tarptautinio bendradarbiavimo ir „Dvynių“ projektų koordinavimo programą 2009 m. CPVA parengė ir pateikė 27 projektinius pasiūlymus ES Dvynių ir techninės paramos projektų konkursams. Tai viršijo suplanuotą 6 pasiūlymų rodiklį dėl kelių priežasčių: pirma, buvo paskelbta daugiau kvietimų pateikti pasiūlymus CPVA ekspertinėse srityse, antra, per 2009 m. CPVA užmezgė ryšius ir sudarė konsorciumus su daugiau tarptautinių ir užsienio partnerių, kurių dėka pateikė daugiau projektinių pasiūlymų. 20 pasiūlymų ES techninės paramos projektams buvo pateikti šioms šalims: Azerbaidžanas, Serbija, Kroatija, Bosnija ir Hercegovina, Turkmėnija, Kazachstanas, Turkija, ENPI šalys. 7 pasiūlymai ES Dvynių projektams buvo pateikti šioms šalims: Bosnija ir Hercegovina, Albanija, Serbija, Bulgarija, Moldova, Kosovas.

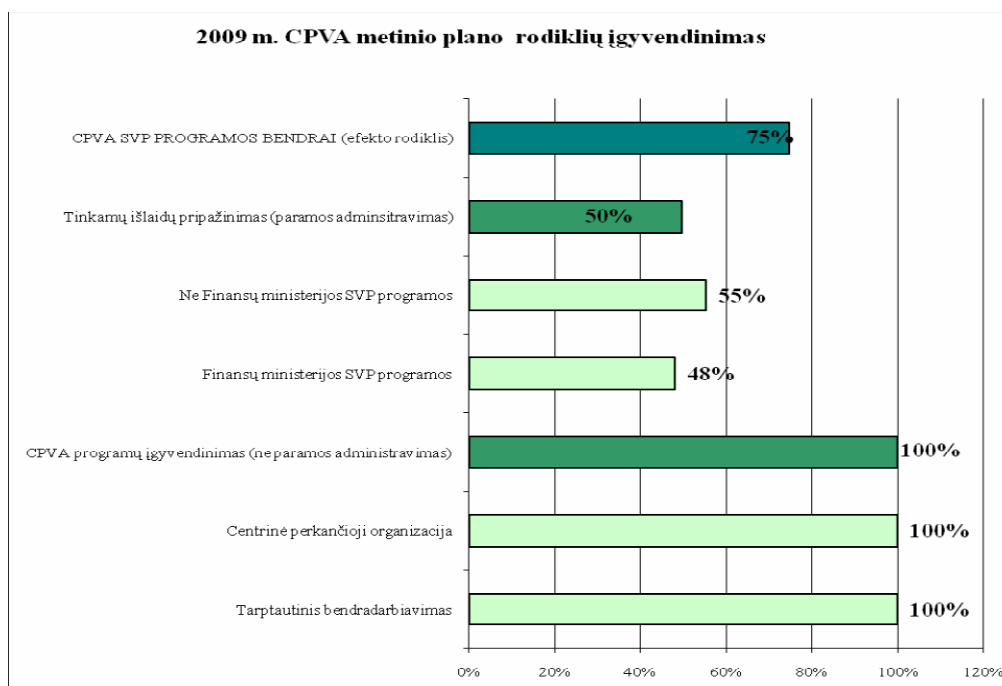
2009 m. CPVA administravo 3 ES techninės paramos ir Dvynių projektų sutartis ir atitiko planuojamą rodiklį. 2009 m. CPVA užbaigė techninės paramos projektą Azerbaidžane „Dvynių ir TAIEX programų Azerbaidžane įgyvendinimas“ (Implementation of Twinning and TAIEX Operations in Azerbaijan), kurį įgyvendino konsorciume su Belgijos kompanijomis East West Consulting ir European Consultants Organisation (lyderis). Pasibaigusio projekto trukmė - 24 mėnesiai, biudžetas – 1.095.320 eurų. 2009 m. CPVA dalyvavo konkurse ir konsorciume su austrų konsultacine kompanija Hulla & Co. Human Dynamics KG (lyderis) laimėjo ES techninės paramos projektą Azerbaidžane EuropeAid/128146/C/SER/AZ „Dvynių, TAIEX ir SIGMOS programų Azerbaidžane įgyvendinimas“ („Implementation of Twinning, TAEIX and SIGMA Operations in Azerbaijan“). Projekto įgyvendinimo sutartis su Europos Komisija pasirašyta 2009 m. liepos 27 d., projekto trukmė – 24 mėnesiai, projekto biudžetas – 1.060.000 eurų, projektas skirtas konsultuoti Azerbaidžano Dvynių, TAEIX programų administravimo institucijas joms suteikiant ekspertines žinias kaip kvalifikuotai ir veiksmingai administruoti neseniai pradėtą įgyvendinti Dvynių programą ir TAEIX bei SIGMA instrumentus. Šio projekto įgyvendinimo metu CPVA darbuotojai trumpalaikių vizitų Azerbaidžano Respublikoje metu konsultuos ir mokys Azerbaidžano pareigūnus. 2009 m. kartu su Nacionaline mokėjimų agentūra (lyderis) ir Žemės ūkio informacijos ir kaimo verslo centru laimėjo 6 mėnesių

trukmės, 95 000 eurų biudžeto trumpalaikį Dvynių projektą BG/2007/IB/AG/10/UE/TWL "Bulgarijos Mokėjimų agentūros Pieno sektoriaus administracinių gebėjimų stiprinimas siekiant sėkmingai įgyvendinti Pieno kvotų prekybos sistemą" (Strengthening the administrative capacity of the Milk Sector of the Paying Agency of Bulgaria for efficient implementation of the Milk Quota Trading System). Įgyvendindama šį projektą, CPVA pirmą kartą yra atsakinga už kitoje šalyje įgyvendinamo Dvynių projekto finansinį - administracinį valdymą.

Įgyvendindama Centrinės perkančiosios organizacijos ir viešųjų pirkimų sistemos tobulinimo programą CPVA, įvykdė centralizuotus viešuosius pirkimus pastatų modernizavimo darbams bei statinio techninės priežiūros paslaugoms teikti. Preliminariosios sutartys sudarytos su 79 rangovais darbams be projektavimo dalies, darbams su projektavimo darbais – su 36 rangovais, statinio techninės priežiūros paslaugoms teikti – su 10 įmonių. Siekiant užtikrinti kompiuterinės įrangos per CPO pirkimų vykdymo tęstinumą, antrą kartą buvo įvykdytas viešasis konkursas kompiuterinei įrangai teikti ir sudarytos preliminariosios sutartys su 7 tiekėjais. Šiuo metu per CPO pirkimus vykdo 336 viešojo sektoriaus perkančiosios organizacijos, įvykdyta 1242 pirkimai, kurių vertė 32 mln. Lt.

Paveiksle Nr. 1 pateikiame CPVA veiklos rodiklių vykdymą už 2009 metus.

Paveikslas Nr. 1



1.3.1. ES struktūrinės paramos administravimo programa

Programos tikslas – užtikrinti tinkamą struktūrinės paramos administravimą.

Lentelė Nr. 1

		Programos uždavinių įgyvendinimo rodikliai				
Programos uždaviniai	Programos įgyvendinimo procesai, siekiant programos uždavinių įvykdymo	Rodiklio pavadinimas	Planuojami rodikliai	Faktiniai rodikliai	Vykdymas, %	Nuokrypių priežastys
			2009 m.	2009 m.	2009 m.	
1.	2.	3.	4.	5.	6.	7.
Užtikrinti tinkamą projektų administravimą įgyvendinant 2004-2006 m. Bendrojo programavimo dokumento priemones (1.4; 1.5; 3.3; 5.1; 5.2)	Įgyvendinimo administravimas, išlaidų tinkamumo vertinimas, mokėjimai	Pripažinta tinkamomis lėšų, mln.lt	33	42,52	128%	Tinkamomis pripažinta daugiau nei tikėtasi 2009 metais, kadangi dalis planuotų deklaruotų sumų 2008 m pabaigoje persikėlė į 2009. Taip pat, kadangi BPD lėšų deklaravimo laikotarpis buvo pratęstas iki 2009 birželio pabaigos, atsirado ir daugiau nei planuota tinkamų ES deklaruotinių lėšų.
Užtikrinti tinkamą projektų administravimą įgyvendinant 2007-2013 m. ES struktūrinės paramos veiksmų programų prioritetų įgyvendinimą(1.5; 2.1; 2.3; 2.6; 3.1; 3.2; 3.4; 4.1)	Pasiruošimas, projektų vertinimas, sutarčių sudarymas	Pasirašyta sutarčių, mln.lt	2,459	1,678	68,2%	Nuokrypi įtakojusios priežastys: <ul style="list-style-type: none"> • projektų vertės sumažėjimas, vertinimo metu nustatius netinkamas finansuoti išlaidas, virš 64 mln. Lt • neigiamai įvertinta ir atmesta 11 paraiškų dėl projektų finansavimo už ~35mln Lt; • vertinimas nutrauktas, pareiškėjams atsiėmus 18 paraiškų už ~ 249 mln. Lt; • vėlesnis nei planuota valstybės/regionų projektų sąrašų rengimas ir tvirtinimas, jų tikslinimas, kas įtakojo vėlesnį nei planuota, paraiškų dėl projektų finansavimo pateikimą, atitinkamai vertinimą ir sutarčių sudarymą, pvz. priemonės Nr. VP2-1.1-ŠMM-04 pirmojo kvietimo (bendra kvietimo suma - 831,19 mln. Lt) paraiškų dėl projektų finansavimo pateikimo terminas buvo nukeltas iki 2009-11-30, tokiu būdu iki 2009-12-31 buvo įvertintos tik 3 šio sąrašo paraiškos dėl projekto finansavimo ir pasirašytos finansavimo ir administravimo

						<p>sutartys už 106 mln. Lt;</p> <ul style="list-style-type: none"> dėl nekokybiškų paraiškų dėl projektų finansavimo, jų tikslinimų, dažnai buvo 1 mėnesiu ilgesnis, nei planuotas, paraiškų dėl projektų finansavimo vertinimo procesas; užtrukęs ministerijų ir (ar) kitų valstybės institucijų, pagal kompetenciją atsakingų už bendrai finansuojamus iš ES fondų lėšų ūkio sektorius, sprendimų dėl projektų finansavimo priėmimas ar tokių sprendimų nepriėmimas, dėl ko nusikėlė finansavimo sutarčių rengimas ir pasirašymas, pvz pagal priemonę VP3-2.1-SAM-10-V VŠĮ Santariškių klinikų paraiškos dėl projekto finansavimo vertinimo ataskaita (31 mln.) buvo perduota SAM 2009-07-02, tačiau sprendimas dėl finansavimo gautas tik 2009-12-17, todėl sutartis nebuvo spėta parengti ir pasirašyti. Taip pat pagal priemonę VP3-2.1-SAM-02-V-01 gauta Santariškių klinikos paraiškos dėl projekto finansavimo vertinimo ataskaita (14,53 mln.) perduota SAM 2009-09-17, tačiau sprendimas dėl finansavimo iki 2009m pabaigos nebuvo gautas;
	Įgyvendinimo administravimas, išlaidų tinkamumo vertinimas, mokėjimai	Pripažinta tinkamomis lėšų, mln.lt	664	274	41%	<p>Nuokrypį įtakojusios priežastys:</p> <ul style="list-style-type: none"> užsitęsęs valstybės projektų planavimo procesas, kuris įtakojė mažesnę, nei buvo planuota, sudarytų bendrai finansuojamų iš ES fondų lėšų projektų finansavimo ir administravimo sutarčių skaičių ir atitinkamai ženkliai mažesnę pripažintų tinkamomis lėšų rodiklį; pažymėtina, kad dėl vėlesnio paraiškų dėl projektų finansavimo teikimo nei planuota, didžioji projektų finansavimo ir administravimo sutarčių dalis buvo sudaryta antroje 2009 m pusėje, todėl bendrai finansuojamų iš ES fondų lėšų projektų vykdytojais nepateikė arba nepatyrė planuotų išlaidų;

						<ul style="list-style-type: none"> nustatyti pažeidimai įgyvendinamuose bendrai finansuojamuose iš ES fondų lėšų projektuose, dėl ko mažėjo projekto vertė; CPVA nebuvo deklaruota daugiau nei pusė planuotų techninės paramos gavėjų lėšų
--	--	--	--	--	--	--

1.3.2. Tarptautinių finansinių organizacijų ir kitų institucijų suteiktos finansinės paramos administravimo programa

Programos tikslas: Užtikrinti tinkamą tarptautinių organizacijų ir kitų institucijų bei fondų suteiktos finansinės paramos administravimą.

Programos uždavinys (1): Užtikrinti tinkamą projektų administravimą įgyvendinant (užbaigiant) Phare ir Pereinamąją programas.

Lentelė Nr. 2

		Programos uždavinių įgyvendinimo rodikliai				
Programos uždaviniai	Programos įgyvendinimo procesai, siekiant programos uždavinių įvykdymo	Rodiklio pavadinimas	Planuojami rodikliai	Faktiniai rodikliai	Vykdymas, %	Nuokrypių priežastys
			2009 m.	2009 m.	2009 m.	
1.	2.	3.	4.	5.	6.	7.
Užtikrinti tinkamą projektų administravimą įgyvendinant PHARE (užbaigiant) ir Pereinamąją programas	Įgyvendinimo administravimas, išlaidų tinkamumo vertinimas, mokėjimai	Pripažinta tinkamomis lėšų, mln.lt	10	11,17	111%	III ketv. mokėjimo prašymų pateikta didesnei sumai nei planuota.

Programos uždavinys (2): Užtikrinti tinkamą projektų administravimą įgyvendinant Europos ekonominės erdvės ir Norvegijos finansinius mechanizmus.

Lentelė Nr. 3

		Programos uždavinių įgyvendinimo rodikliai				
Programos uždaviniai	Programos įgyvendinimo procesai, siekiant programos uždavinių įvykdymo	Rodiklio pavadinimas	Planuojami rodikliai	Faktiniai rodikliai	Vykdymas, %	Nuokrypių priežastys
			2009 m.	2009 m.	2009 m.	
1.	2.	3.	4.	5.	6.	7.
Užtikrinti tinkamą projektų administravimą įgyvendinant 2004-2009 m. Europos ekonominės erdvės ir Norvegijos finansinius mechanizmus	Pasiruošimas, projektų vertinimas, sutarčių sudarymas	Pasirašyta sutarčių, mln.lt	80	84,2	105%	Donorai nesumažino patvirtintų projektų biudžetų tiek, kiek tikėtasi
	Įgyvendinimo administravimas, išlaidų tinkamumo vertinimas, mokėjimai	Pripažinta tinkamomis lėšų, mln.lt	60	52,71	88%	Esant sutaupymams projektuose gaunami mažesnių sumų mokėjimo prašymai. Taip pat pasikeitus subsidijų schemų administravimo tvarkai, paprojekčių išlaidų tinkamumas bus pripažįstamas tik programos pabaigoje.

Programos uždavinys (3): Užtikrinti tinkamą projektų administravimą įgyvendinant 2007-2013 m. Išorės sienų fondo ir 2008-2013 m. Europos gražinimo fondo priemones.

Lentelė Nr. 4

		Programos uždavinių įgyvendinimo rodikliai				
Programos uždaviniai	Programos įgyvendinimo procesai, siekiant programos uždavinių įvykdymo	Rodiklio pavadinimas	Planuojami rodikliai	Faktiniai rodikliai	Vykdymas, %	Nuokrypių priežastys
			2009 m.	2009 m.	2009 m.	
1.	2.	3.	4.	5.	6.	7.
Užtikrinti tinkamą projektų administravimą įgyvendinant 2007-2013 m. Išorės sienų fondo ir 2008-2013 m. Europos gražinimo fondo priemones	Pasiruošimas, projektų vertinimas, sutarčių sudarymas	Pasirašyta sutarčių, mln.lt	151	142,8	95%	2008 m. Išorės sienų fondo programos projektų įgyvendinimo laikotarpis pratęstas iki 2010 m. birželio 30 d., todėl kelios šios programos paramos sutartys (2,2 mln.) bus pasirašytos 2010 m. sausio mėn. VRM skirtai techninei paramai (1,77 mln.) nebus pasirašinėjamos paramos sutartys. Ši suma yra paskirta VRM ministro įsakymu. Europos gražinimo fonde (EGF) 2009 m. nebuvo paskelbti kvietimai valstybiniais ir konkursiniais projektams už 3 mln. litų.
	Įgyvendinimo administravimas, išlaidų tinkamumo vertinimas, mokėjimai	Pripažinta tinkamomis lėšų, mln.lt	87,9	29,84	34%	2008 m. Išorės sienų fondo programos projektų įgyvendinimo laikotarpis pratęstas iki 2010 m. birželio 30 d., todėl šios programos projektai bus įgyvendinami 2010 m. Be to, didelė dalis 2007 m. ISF programos projektų buvo įgyvendinti tik 2009 m. gruodžio mėn., todėl paramos gavėjai galutinius mokėjimų prašymus pateiks tik 2010 m. I ketv.

Programos uždavinys (4): Užtikrinti tinkamą projektų administravimą įgyvendinant Lietuvos ir Šveicarijos programą.

Lentelė Nr. 5

		Programos uždavinių įgyvendinimo rodikliai				
Programos uždaviniai	Programos įgyvendinimo procesai, siekiant programos uždavinių įvykdymo	Rodiklio pavadinimas	Planuojami rodikliai	Faktiniai rodikliai	Vykdymas, %	Nuokrypių priežastys
			2009 m.	2009 m.	2009 m.	
1.	2.	3.	4.	5.	6.	7.
Užtikrinti tinkamą projektų administravimą įgyvendinant Lietuvos ir Šveicarijos programą	Pasiruošimas, projektų vertinimas, sutarčių sudarymas	Pasirašyta sutarčių, mln.lt	28,6	11,64	41%	Kadangi Švietimo ir mokslo ministerija nesuderino su Šveicarijos atsakingomis institucijomis galutinės projekto paraiškos, nepasirašyta paramos sutartis dėl mokslinių tyrimų ir vystymosi, kurios biudžetas 8,052 mln. CHF, t.y. ~17 mln. Lt
	Įgyvendinimo administravimas, išlaidų tinkamumo vertinimas, mokėjimai	Pripažinta tinkamomis lėšų, mln.lt	0,56	0	0%	Užsitęsęs PPF įgyvendinimo sutarčių pasirašymo procesui, paslaugų pirkimai įvykdyti tik 2009 m. pabaigoje, dėl šios priežasties tarpinės institucijos nepateikė mokėjimo prašymų. Mokėjimo prašymus planuoja pateikti 2010 m. I-II ketv. Taip pat buvo planuotos Finansų ministerijos techninės paramos išlaidos, tačiau dėl mažos apimties šias išlaidas buvo nuspręsta deklaruoti vienoje bendroje deklaracijoje, kuri bus pateikta 2010 m.

1.3.3. Ignalinos AE uždarymo administravimo programa

Programos tikslas - užtikrinti efektyvų projektų administravimą įgyvendinant Ignalinos 2004–2006 m. bei 2007-2013 m. programas

Lentelė Nr. 6

		Programos uždavinių įgyvendinimo rodikliai				
Programos uždaviniai	Programos įgyvendinimo procesai, siekiant programos uždavinių įvykdymo	Rodiklio pavadinimas	Planuojami rodikliai	Faktiniai rodikliai	Vykdymas, %	Nuokrypių priežastys
			2009 m.	2009 m.	2009 m.	
1.	2.	3.	4.	5.	6.	7.
Užtikrinti tinkamą projektų administravimą įgyvendinant Ignalinos 2004-2006 m. programą ir tinkamą projektų administravimą įgyvendinant 2007-2013 m. Ignalinos programą	Pasiruošimas, projektų vertinimas, sutarčių sudarymas	2005-2006 m. programa: Pasirašyta sutarčių, mln.lt	10,63	11,01	104%	
		2007-2013 m. programa: Pateikta aprašų, vnt.	11	9	82%	2 paskutiniai projektų aprašai (Project Identification Fiches) buvo pateikti Europos Komisijai 2009 m. gruodžio mėn. Patvirtinimas buvo gautas 2010 m. sausio mėn.
		2007-2013 m. programa: Pasirašyta sutarčių, mln.lt	173,45	342,2	197%	Dvi sutartys (192.32 mln. lt) numatytos pasirašyti 2010 m. sausio mėn. buvo pasirašytos 2009 m. gruodžio mėn.
	Įgyvendinimo administravimas, išlaidų tinkamumo vertinimas, mokėjimai	2005-2006 m. programa: pripažinta tinkamomis lėšų, mln. lt	40,45	29,76	74%	Išmokamos lėšos yra planuojamos atsižvelgiant į bendrą visumą projektų bei sutarčių, pasirašytų pagal šiuos projektus. Tačiau tikrąjį projektų ar sutarčių įgyvendinimą įtakoja įvairūs faktoriai (administraciniai, teisiniai, klimatiniai, politiniai, ekonominiai ir t.t.), kurie nulemia skirtumus tarp planuojamų ir faktiškai pasiektų rodiklių nurodytu laikotarpiu. Detali informacija apie visus projektus ir sutartis yra pateikiama išsamiose pusmetinėse ataskaitose, kurios yra teikiamos Ignalinos programos
		2007-2013 m. programa: pripažinta tinkamomis lėšų, mln.lt	85,15	58,22	68%	

1.3.4. Tarptautinio bendradarbiavimo ir „Dvynių“ projektų koordinavimo programa

Programos tikslas – Perteikti savo sukauptą patirtį pagal turimas kompetencijas atitinkamoms užsienio institucijoms administracinių gebėjimų stiprinimo srityje kartu keliant CPVA darbuotojų kvalifikaciją. Taip pat plėtoti ir koordinuoti Lietuvos institucijų dalyvavimą „Dvynių“ projektuose.

Lentelė Nr. 7

		Programos uždavinių įgyvendinimo rodikliai				
Programos uždaviniai	Programos įgyvendinimo procesai, siekiant programos uždavinių įvykdymo	Rodiklio pavadinimas	Planuojami rodikliai	Faktiniai rodikliai	Vykdymas, %	Nuokrypių priežastys
			2009 m.	2009 m.	2009 m.	
1.	2.	3.	4.	5.	6.	7.
Kaupti ir skleisti dalyvavimo tarptautiniuose projektuose patirtį bei koordinuoti Lietuvos institucijų dalyvavimą "Dvynių" projektų įgyvendinime	Tarptautinis bendradarbiavimas	Paraiškų bei pasiūlymų paruošimas ir pateikimas, vnt.	6	27	450%	Buvo paskelbta daugiau kvietimų pateikti pasiūlymus. Atitinkamai pateikta daugiau pasiūlymų, nei planuota.
		Administruojama sutarčių	3	3	100%	

1.3.5. Centrinės perkančiosios organizacijos ir viešųjų pirkimų sistemos tobulinimo programa.

Programos tikslai: dalyvauti tobulinant viešųjų pirkimų sistemą Lietuvoje plačiąja prasme ir įgyvendinti Centrinės perkančiosios organizacijos funkcijas.

Lentelė Nr. 8

		Programos uždavinių įgyvendinimo rodikliai				
Programos uždaviniai	Programos įgyvendinimo procesai, siekiant programos uždavinių įvykdymo	Rodiklio pavadinimas	Planuojami rodikliai	Faktiniai rodikliai	Vykdymas, %	Nuokrypių priežastys
			2009 m.	2009 m.	2009 m.	
1.	2.	3.	4.	5.	6.	7.
Užtikrinti tinkamą Centrinės perkančiosios organizacijos funkcijų vykdymą ir plėtrą	Pasiruošimas, projektų vertinimas, sutarčių sudarymas	Sudaryta sutarčių, vnt.	3	3	100%	
	Esamų sutarčių administravimas	Administruojama sutarčių, vnt.	5	5	100%	

2. ĮSTAIGOS PAJAMŲ IR IŠLAIDŲ SĄMATŲ VYKDYMAS

2.1 2009 METŲ IŠLAIDŲ SĄMATOS VYKDYMAS

Lietuvos Respublikos finansų ministerijos 2009-2011 metų strateginio veiklos plano, patvirtinto finansų ministro 2009 m. kovo 30 d. įsakymu Nr.1K-082, 18 priede „1 lentelė. 2009-2010 metų programų, programų tikslų, uždavinių ir priemonių asignavimų suvestinė, programos „Finansų politikos formavimas ir įgyvendinimas“ tikslui „Užtikrinti tinkamą Europos sąjungos ir kitos tarptautinės paramos planavimą ir panaudojimą“ nustatyti asignavimai 2009 metams – 7696,0 tūkst. Lt.

Lietuvos Respublikos finansų ministerijos 2009 m. gegužės 14 d. raštu Nr.(15.50-03)-6K-0905052 „Dėl sąmatų pateikimo“ pateikta informacija, kad vadovaujantis Lietuvos Respublikos 2009 m. valstybės biudžeto ir savivaldybių biudžetų finansinių rodiklių patvirtinimo įstatymo pakeitimo papildymo įstatymu CPVA 2009 m. asignavimai sumažinti iki 6780,0 tūkst. Lt.

2009 m. kovo 16 d. CPVA raštu Nr.2009/2-1343 pateiktas patikslintas CPVA 2009 m.- 2011 m. strateginis veiklos planas, kuriame CPVA 2009 m. veiklos išlaidos planuotos 230 etatų. Lietuvos Respublikos finansų ministro 2009 m. birželio 22 d. įsakymu Nr.1K-201 „Dėl viešosios įstaigos Centrinės projektų valdymo agentūros valdymo struktūros ir pareigybių sąrašo tvirtinimo“ patvirtinti 204 etatai. Lietuvos Respublikos finansų ministro 2009 m. rugsėjo 16 d. įsakymu Nr.1K-307 „Dėl Finansų ministro 2009 m. birželio 22d. įsakymo Nr.1K-201 „Dėl viešosios įstaigos Centrinės projektų valdymo agentūros valdymo struktūros ir pareigybių sąrašo tvirtinimo“ pakeitimo“ patvirtinti 206 etatai.

Lietuvos Respublikos finansų ministro 2009 m. liepos 8 d. įsakymu Nr.1K-217 „Dėl viešosios įstaigos Centrinės projektų valdymo agentūros 2009 metų išlaidų sąmatos patvirtinimo“ patvirtinta sąmata, kurioje detalizuoti išlaidų straipsniai skirstomi į dvi grupes: valstybės biudžeto išlaidos, kitų šaltinių išlaidos.

Atsižvelgiant į aukščiau paminėtą informaciją, viešosios įstaigos Centrinės projektų valdymo agentūros 2009 metų išlaidų sąmatos vykdymą teikiame pagal patvirtintą sąmatą.

Viešosios įstaigos Centrinės projektų valdymo agentūros 2009 metų išlaidų sąmatos vykdymas

Lentelė Nr. 9

Eil. Nr.	Straipsniai	Biudžeto lėšos				Kitos lėšos				Bendra sąmata			
		2009 m. Planas	2009 m. faktas		Skirtumas	2009 m. Planas	2009 m. faktas		Skirtumas	2009 m. Planas	2009 m. faktas		Skirtumas
		Lt	Lt	%	Lt	Lt	Lt	%	Lt	2009 m.	Lt	%	Lt
1.	Atlyginimai darbuotojams	4.332.000	3.549.480	82	782.520	6.000.021	6.285.061	105	-285.040	10.332.021	9.834.541	95	497.480
2.	Socialinis draudimas	1.246.201	992.494	80	253.707	1.953.329	2.040.950	104	-87.621	3.199.530	3.033.444	95	166.086
3.	Garantinio fondo įmokos	5.299	4.551	86	748	5.034	5.240	104	-206	10.333	9.792	95	541
4.	Šildymas	49.000	38.439	78	10.561	57.500	34.501	60	22.999	106.500	72.940	68	33.560
5.	Elektros energija	56.000	69.468	124	-13.468	69.200	74.781	108	-5.581	125.200	144.249	115	-19.049
6.	Vanduo	7.000	4.545	65	2.455	9.700	5.032	52	4.668	16.700	9.578	57	7.122
7.	Ryšių paslaugos	97.000	77.061	79	19.939	72.500	91.981	127	-19.481	169.500	169.042	100	458
7.1.	telefono ryšio paslaugos	88.700	70.254	79	18.446	60.800	81.682	134	-20.882	149.500	151.936	102	-2.436
7.2.	internetinis ryšys	8.300	6.807	82	1.493	11.700	10.299	88	1.401	20.000	17.105	86	2.895
8.	Transporto išlaidos	104.000	60.697	58	43.304	42.200	62.253	148	-20.053	146.200	122.950	84	23.250
8.1.	kuras	25.000	10.176	41	14.824	20.000	18.238	91	1.762	45.000	28.414	63	16.586
8.2.	eksploatavimo išlaidos	79.000	50.520	64	28.480	22.200	44.015	198	-21.815	101.200	94.535	93	6.665
9.	Kanceliarinės ir ūkio prekės	52.000	62.690	121	-10.690	117.200	19.204	16	97.996	169.200	81.894	48	87.306
10.	Komandiruotės	80.000	56.546	71	23.454	613.500	137.481	22	476.019	693.500	194.026	28	499.474
11.	Kvalifikacijos kėlimas	110.000	73.545	67	36.455	557.700	339.753	61	217.947	667.700	413.299	62	254.401
12.	Ilgalaikio turto eksploatavimas	218.000	215.803	99	2.197	298.000	251.058	84	46.942	516.000	466.861	90	49.139
12.1.	patalpų sauga	60.000	65.232	109	-5.232	85.000	74.952	88	10.048	145.000	140.184	97	4.816
12.2.	patalpų valymas	112.500	103.913	92	8.587	177.500	145.904	82	31.596	290.000	249.816	86	40.184
12.3.	kitos paslaugos (šildymo-vėdinimo tech. priežiūra, vidaus inžinierinių sistemų profilaktika ir kt.)	45.500	46.658	103	-1.158	35.500	30.203	85	5.297	81.000	76.861	95	4.139
13.	Kitos paslaugos	85.500	61.207	72	24.293	759.700	213.109	28	546.591	845.200	274.316	32	570.884
13.1.	audito paslaugos	23.500	23.574	100	-74	166.500	18.488	11	148.012	190.000	42.062	22	147.938
13.2.	kompetencijų sistemos sukūrimo ir įdiegimo paslauga	0				400.000	163.350	41	236.650	400.000	163.350	41	236.650

13.3.	<i>parama struktūrinės paramos valdymo ir kontrolės sistemos trūkumų pašalinimui</i>	0				70.000		0	70.000	70.000	0	0	70.000
13.4.	<i>atrankinio finansinio patikrinimo metodikos parengimo paslauga</i>	0				50.000		0	50.000	50.000	0	0	50.000
13.5.	<i>kokybės ir aplinkosaugos sistemos sertifikavimo paslauga</i>	0				30.000	31.271	104	-1.271	30.000	31.271	104	-1.271
13.5.	<i>Išorinio vidaus audito veiklos vertinimo paslauga</i>	20.000		0	20.000					20.000	0	0	20.000
13.6.	<i>kitos paslaugos (teisinės konsultacijos.)</i>	42.000	37.632	90	4.368	43.200		0	43.200	85.200	37.632	44	47.568
14.	Visuomenės informavimo priemonės	78.000	22.884	29	55.116	23.000	8.934	39	14.066	101.000	31.819	32	69.181
15.	SF programų viešinimas					525.000	72.480	14	452.520	525.000	72.480	14	452.520
16.	Ilgalaikio turto nuoma					68.060	27.663	41	40.397	68.060	27.663	41	40.397
17.	Kitos administracinės išlaidos:	260.000	317.506	122	-57.506	113.088	33.942	30	79.146	373.088	351.447	94	21.641
17.1.	<i>archyvų tvarkymas, duomenų kopijų saugojimas</i>	70.000	79.919	114	-9.919		4.263			70.000	84.182	120	-14.182
17.2.	<i>turto draudimas</i>	20.000	12.529	63	7.471		300		-300	20.000	12.829	64	7.171
17.3.	<i>nekilnojamo turto ir pelno mokesčiai</i>	79.000	104.511	132	-25.511	60.000		0	60.000	139.000	104.511	75	34.489
17.4.	<i>vertimų, skelbimų, dokumentų siuntimo paslaugos</i>	56.000	40.919	73	15.081	33.000	16.713	51	16.287	89.000	57.632	65	31.368
17.5.	<i>kitos (prenumerata, reklama, kopijavimo ir įrišimo paslaugos, teisinės sistemos Litex atnaujinimas, darbo saugos tarnybos funkcijų vykdymas, banko paslaugos, žaliuzės naujam pastatui, reprezentacinės išlaidos, augalų priežiūra ir kt.)</i>	35.000	79.628	228	-44.628	20.088	12.666	63	7.422	55.088	92.294	168	-37.206
	Iš viso	6.780.000	5.606.916	83	1.173.084	11.284.732	9.703.423	86	1.581.309	18.064.732	15.310.339	85	2.754.393
18.	Pagrindinių priemonių įsigijimas:	0				1.052.856	460.801	44	592.055	1.052.856	460.801	44	592.055
18.1.	<i>Projektų administravimo ir valdymo informacinė sistema "Infinity"</i>	0				554.000	219.661	40	334.339	554.000	219.661	40	334.339
18.2.	<i>Kompiuteriai, programinė įranga, serveris</i>	0				250.856	86.517	34	164.339	250.856	86.517	34	164.339
18.3.	<i>Kompiuterinio tinklo įranga (komutatoriai, maršrutizatorius)</i>	0				57.000		0	57.000	57.000	0	0	57.000

18.4.	<i>Programinė įranga Ignalinos programos duomenų bazei</i>	0			102.000	69.056	68	32.944	102.000	69.056	68	32.944	
18.5.	<i>Baldai</i>	0			89.000	85.568	96	3.432	89.000	85.568	96	3.432	
	VISO	6.780.000	5.606.916	83	1.173.084	12.337.588	10.164.224	82	2.173.364	19.117.588	15.771.140	82	3.346.448

Biudžeto lėšos

Bendras biudžetinių lėšų sąmatos vykdymas sudaro 83 procentus planuotų išlaidų.

CPVA 2009 metams **skirta 6,780 tūkst. Lt.** biudžeto asignavimų. Per 2009 metus CPVA **patytė 5,607 tūkst. Lt** išlaidų arba **1,173 tūkst. Lt** mažiau nei skirta asignavimų. Tame tarpe darbo užmokesčio fondo ekonomija sudaro 1,037 tūkst. litų

Skirtų asignavimų ekonomijos pagrindinė priežastis yra atsiradusi galimybė iš 2007-2013 m. ES techninės paramos lėšų finansuoti darbuotojų, netiesiogiai dirbančių su ES struktūrinės paramos administravimu, darbo užmokesčio išlaidas.

Vadovaujantis LR Vyriausybės 2009 m. birželio 17 d. nutarimu Nr.1179 „Dėl vykdomų pagal Lietuvos 2007-2013 metų Europos Sąjungos struktūrinės paramos panaudojimo strategiją ir ją įgyvendinančias veiksmų programas projektų išlaidų ir finansavimo reikalavimų atitikties taisyklių patvirtinimo“ pakeitimo“ techninės paramos gavėjai darbo užmokesčio išlaidas darbuotojams, kurių ne visos atliekamos funkcijos susijusios su ES struktūrinės paramos administravimo funkcijomis, gali finansuoti iš 2007-2013 m. ES techninės paramos lėšų.

Iš 2007-2013 m. ES techninės paramos lėšų finansuota 780 tūkst. Lt darbo užmokesčio lėšų.

Taip pat pakeitus Lietuvos ir Šveicarijos bendradarbiavimo programos Techninės paramos susitarimo nuostatas, susijusias su Lietuvos valdžios institucijų patirtomis tinkamomis finansuoti išlaidomis, nuo 2009 m. rugpjūčio mėnesio finansuojamas darbo užmokestis darbuotojų, tiesiogiai administruojančių Šveicarijos programą. Iš Šveicarijos programos lėšų finansuota 57 tūkst. Lt darbo užmokesčio.

Likusi darbo užmokesčio fondo ekonomijos dalis susidarė dėl vėlesnio nei planuota darbuotojų įdarbinimo bei ligos atostogų.

Kitų ūkinių išlaidų ekonomija yra 136 tūkst. Lt, kuri susidarė dėl sutaupyty komandiruočių, mokymo, transporto išlaidų bei atsisakius išorinio vidaus audito veiklos vertinimo paslaugos.

Komunalinių, ryšių, kitų administracinių išlaidų perskirstymas tarp straipsnių atliktas pateikiant Finansų ministerijos Ekonomikos departamento finansų skyriui patikslintas programos sąmatas (Forma BFP-1).

Kitos lėšos

Kitų lėšų sąmatos vykdymas sudaro 82 procentus planuotų išlaidų. Kitų lėšų 2009 m. **planas yra 12,338 tūkst. Lt.** Per 2009 m. **patirta 10,165 tūkst. Lt** išlaidų. Bendra ekonomija **2,173 tūkst. Lt.**

Darbo užmokesčio fondo lėšos viršija planą dėl pasikeitusio finansavimo šaltinio iš biudžeto lėšų į 2007-2013 m. ES techninės paramos ir Šveicarijos programos lėšas. Kitų ūkinių išlaidų ekonomija

didžiaja dalimi susidarė dėl komandiruočių, kvalifikacijos kėlimo, paslaugų, struktūrinių fondų viešinimo ir pagrindinių priemonių įsigijimo straipsnių nevykdymo.

Atsižvelgiant į tai, kad CPVA 2009 metų išlaidų sąmata buvo patvirtinta LR finansų ministro įsakymu tik 2009 m. liepos 8 d., pirmą pusmetį mokymų procesas buvo pristabdytas. Taip pat dalis mokymų, kuriuose dalyvavo CPVA darbuotojai buvo nemokami, o išoriniai pavieniai mokymai buvo keičiami vidiniais bendrais mokymais ar perkant mokymų paslaugas (samdant lektorius) CPVA darbuotojų grupei.

Audito paslaugų ekonomija susidarė, nes EEE ir Norvegijos finansinių mechanizmų mokėjimo prašymų patikros paslaugų pirkimo sutartis nutraukta dėl netinkamos teikiamų paslaugų kokybės ir pradėtas vykdyti naujas pirkimas. Šveicarijos programos galutinių paraiškų vertinimo paslaugų pirkimas perkeltas į 2010 metus dėl vėluojančios projekto eigos.

Kompetencijų sistemos sukūrimo ir įdiegimo paslaugų pirkimui buvo suplanuota 400 tūkst. Lt, faktiškai paslauga nupirkta už 163 tūkst. Lt.

Atrankinio finansinio patikrinimo metodikos paslaugų pirkimas pradėtas 2009 m., bet sutartis pasirašyta tik 2010 m.

Eksperto paslaugų struktūrinės paramos valdymo ir kontrolės sistemos trūkumų įvertinimui pirkimas perkeltas į 2010 metus, nes 2009 m. CPVA darbuotojai dalyvavo mokymuose, kuriuos vedė lektorius atvykęs iš Prancūzijos, finansuojamas vadovaujantiesiems institucijoms.

Suplanuotos išlaidos struktūrinių fondų viešinimui panaudotos tik 14 proc., nes didelė dalis planuotų kvietimų teikti paraiškas dėl projektų finansavimo atsakingų ministerijų ir (ar) kitų valstybės institucijų, pagal kompetenciją atsakingų už bendrai finansuojamus iš ES fondų lėšų ūkio sektorius, buvo inicijuotos nesavalaikiai, todėl dalis informavimo ir viešinimo veiklų nusiskėlė į 2010 metus. Taip pat siekiant efektyviau panaudoti lėšas CPVA dalį informavimo renginių vykdė CPVA patalpose, ypatingai valstybės projektų planavimo būdu atrinktiems projektams, kadangi tokiais atvejais informavimas vykdomas individualių konsultacijų pagrindu, o ne renginių pagalba. Taip pat CPVA rengė mažiau renginių nei buvo planuota, nes siekiant optimalaus informavimo ir viešinimo, dalis renginių pareiškėjams ir projektų vykdytojams buvo organizuojami ir finansuojami pagal vadovaujantiesiems institucijoms centralizuotą informavimo ir viešinimo sutartį.

Pagrindinių priemonių įsigijimui 2009 m. planuota išleisti 1,053 tūkst. Lt., faktiškai išleista 0,461 tūkst.Lt., nes įvertinus CPVA turimos kompiuterinės įrangos ir kompiuterinio tinklo įrangos būklę, nuspręsta dalį pirkimų perkelti į 2010 metus. Be to kompiuterinė įranga 2009 m. įsigyta mažesnėmis kainomis nei planuota.

Techninė parama programų administravimui

Agentūros projektai, įgyvendinant BPD 5 prioriteto „Techninė pagalba“ 5.1. priemonę „Parama programos parengimui, priežiūrai ir kontrolei (ERPF)“ ir BPD 5 prioriteto „Techninė parama“ 5.2. priemonę „Programos viešumas ir vertinimas“ baigti įgyvendinti 2008 m. gruodžio 31 d.

Planuojant 2009 m. sąmatą buvo tikimasi BPD įgyvendinimo laikotarpio pratęsimo, todėl buvo numatyta 10 tūkst. Lt papildomų lėšų audito paslaugų pirkimui. Per 2009 m. I ketvirtį į Finansų ministerijos sąskaitas buvo grąžinti nepanaudoti avansai, gauti 2008 metais.

Detalesnė informacija apie konkrečios techninės paramos panaudojimą pateikta lentelėse:

EUROPOS SĄJUNGOS 2007-2013 METŲ TECHNINĖ PARAMA

VšĮ Centrinei projektų valdymo agentūrai pavestų funkcijų, įgyvendinant Lietuvos 2007-2013 m. ES struktūrinės paramos panaudojimo strategiją ir veiksmų programas, vykdymo, projektų Nr. VP2-6.1-FM-01-V-01-005, Nr. VP3-4.1-FM-01-V-01-006 ir Nr. VP4-1.1-FM-01-V-01-009, techninė parama

Lentelė Nr. 10

Sutar- ties Nr.	Skirta paramos suma	Išlaidų deklaracija/mokėjimo prašymas			Gauti asignavimai		Nedeklaruo- ta paramos suma	Patirtos, bet nedeklaruoto s išlaidos	Nepanaudo- ta paramos suma	Avanso likutis	Pastabos
		Nume- ris	Data	Suma	Data	Suma					
1	2	3	4	5	6	7	8=2-5	9	10=2-5-9	11=7-5-9	12
Viso:				171,733.55		171,733.55		0.00	6,020.45	0.00	Projektas įgyvendin- tas
VP2.3.4 -FM- CPVA	26,840,000.0 0	1	7/22/200 9	1,892,184.76	11/24/200 8	1,200,000.00	24,947,815.24	4,087,253.05	18,626,700. 26	-85,799.74	
		2	8/28/200 9	2,234,018.58	12/15/200 8	581,147.40	22,713,953.31				
					3/6/2009	1,500,000.00					
					4/17/2009	1,200,000.00					
					7/3/2009	984,131.63					
					9/4/2009	1,000,000.00					
					10/22/200 9	491,500.00					
					11/26/200 9	592,500.00					
			12/17/200 9	596,000.00							
Viso:				4,126,046.69		8,127,500.00					

Informavimo ir viešinimo priemonių įgyvendinimas 2007-2013 m. Europos Sąjungos struktūrinės paramos (ES SP) programavimo laikotarpiu, projekto Nr. VP4-1.2-FM-01-V-001, techninė parama

Lentelė Nr. 11

Sutar- ties Nr.	Skirta paramos suma	Išlaidų deklaracija/mokėjimo prašymas			Gauti asignavimai		Nedeklaruota paramos suma	Patirtos, bet nedeklaruo- tos išlaidos	Nepanaudota paramos suma	Avanso likutis	Pas- ta- bos
		Nume- ris	Data	Suma	Data	Suma					
1	2	3	4	5	6	7	8=2-5	9	10=2-5-9	11=7-5-9	12
Viso:				171,733.55		171,733.55		0.00	6,020.45	0.00	
VP4-1.2- FM-01- V-001	872,000.00	1	7/22/2009	18,852.60	12/15/2008	18,852.60	853,147.40	22,256.36	797,880.11	-1,619.89	
		2	8/28/2009	15,868.37	7/3/2009	15,868.37	837,279.03				
		3	12/17/2009	17,142.56	3/6/2009	3,700.00	820,136.47				
					4/17/2009	7,200.00					
					7/3/2009	17,400.00					
					9/4/2009	5,300.00					
					10/22/2009	8,500.00					
					11/26/2009	7,500.00					
					12/17/2009	4,000.00					
Viso:				51,863.53		72,500.00					

TECHNINĖ PARAMA EUROPOS EKONOMINĖS ERDVĖS (EEE) IR NORVEGIJOS FINANSINIŲ MECHANIZMŲ ĮGYVENDINIMUI

Lentelė Nr. 12

Sutarties Nr.	Skirta paramos suma	Išlaidų deklaracija/mokėjimo prašymas			Gauti asignavimai		Nedeklaruota paramos suma	Patirtos, bet nedeklaruotos išlaidos	Nepanaudota paramos suma	Avanso likutis
		Numeris	Data	Suma	Data	Suma				
1	2	3	4	5	6	7	8=2-5	9	10=2-5-9	11=7-5-9
(1.34)-11K-009/2007/4-2-1	2,340,626.63	1	10/31/2007	333,230.34	12/21/2007	333,230.34	2,007,396.29	499,821.31	312,819.01	-499,821.31
		2	1/24/2008	115,063.52	3/15/2008	115,063.52	1,892,332.77			
		3	7/16/2008	273,460.23	8/4/2008	273,460.23	1,618,872.54			
		4	2/4/2009	376,938.35	12/29/2008	300,000.00	1,241,934.19			
					4/3/2009	76,938.35				
		5	7/31/2009	429,293.87	8/31/2009	429,293.87	812,640.32			
Viso:				1,527,986.31			1,527,986.31			

EEE FINANSINIO MECHANIZMO IR NORVEGIJOS FINANSINIO MECHANIZMO PROJEKTŲ RENGIMO FONDO VALDYMO IŠLAIDOS

Lentelė Nr. 13

Sutarties Nr.	Skirta paramos suma	Išlaidų deklaracija/mokėjimo prašymas			Gauti asignavimai		Nedeklaruota paramos suma	Patirtos, bet nedeklaruotos išlaidos	Nepanaudota paramos suma	Avanso likutis	Pastabos
		Numeris	Data	Suma	Data	Suma					
1	2	3	4	5	6	7	8=2-5	9	10=2-5-9	11=7-5-9	12
2004-LT0007-SMF-EEE/NOR-01-001	177,754.00	1	3/31/2008	71,814.53	4/22/2008	71,814.53	105,939.47	0.00	6,020.45	0.00	Projektas įgyvendintas
		2	7/16/2008	24,152.99	8/4/2008	24,152.99	81,786.48				
		3	3/9/2009	75,766.03	4/3/2009	75,766.03	6,020.45				
Viso:				171,733.55		171,733.55					

LIETUVOS RESPUBLIKOS IR ŠVEICARIJOS KONFEDERACIJOS BENDRADARBIAVIMO PROGRAMOS, KURIA SIEKIAMA ŠUMAŽINTI EKONOMINIUS IR SOCIALINIUS SKIRTUMUS IŠSIPLĖTUSIOJE EUROPOS SĄJUNGOJE, TECHNINĖS PARAMOS FONDO IŠLAIDOS

Lentelė Nr. 14

Sutarties Nr.	Skirta paramos suma	Išlaidų deklaracija/mokėjimo prašymas			Gauti asignavimai		Nedeklaruota paramos suma	Patirtos, bet nedeklaruotos išlaidos	Nepanaudota paramos suma	Avanso likutis
		Numeris	Data	Suma	Data	Suma				
1	2	3	4	5	6	7	8=2-5	9	10=2-5-9	11=7-5-9
CH-2-FM-01/14P-066	179,834.66	1	10/9/2009	27,055.54	11/10/2009	27,055.54	152779.12	38,100.49	114,67.63	-38,100.49
Viso:				27,055.54		27,055.54				

IŠORĖS SIENŲ FONDO FINANSINĖS PARAMOS LĖŠOS SKIRTOS ĮGALIOOTOSIOS INSTITUCIJOS 2008 M. PATIRTOMS TECHNINĖS PAGALBOS IŠLAIDOMS FINANSUOTI 2008 M. METINĖS PROGRAMOS LĖŠOMIS

Lentelė Nr. 15

Sutarties Nr.	Skirta paramos suma	Išlaidų deklaracija/mokėjimo prašymas			Gauti asignavimai		Nedeclaruota paramos suma	Patirtos, bet nedeclaruotos išlaidos	Nepanau-dota paramos suma	Avanso likutis	Pasta-bos
		Numeris	Data	Suma	Data	Suma					
1	2	3	4	5	6	7	8=2-5	9	10=2-5-9	11=7-5-9	12
1VL-29/2009/4-4-6	150,605.63	1	1/30/2009	150,605.63	4/7/2009	150,605.63		0.00	0.00	0.00	Projektas įgyven-dintas
Viso:				150,605.63		150,605.63					

IŠORĖS SIENŲ FONDO FINANSINĖS PARAMOS LĖŠOS SKIRTOS TVIRTINANČIOSIOS INSTITUCIJOS 2008 M. PATIRTOMS TECHNINĖS PAGALBOS IŠLAIDOMS FINANSUOTI 2008 M. METINĖS PROGRAMOS LĖŠOMIS

Lentelė Nr. 16

Sutarties Nr.	Skirta paramos suma	Išlaidų deklaracija/mokėjimo prašymas			Gauti asignavimai		Nedeklaruota paramos suma	Patirtos, bet nedeklaruotos išlaidos	Nepanaudota paramos suma	Avanso likutis	Pastabos
		Numeris	Data	Suma	Data	Suma					
1	2	3	4	5	6	7	8=2-5	9	10=2-5-9	11=7-5-9	12
1VL-812/2009/4-12-58	434,851.14	1	10/30/2009	405,003.80	10/20/2009	380,000.00	29,847.34	29,847.34	0.00	0.00	
					10/23/2009	54,851.14					
Viso:				405,003.80		434,851.14					

IŠORĖS SIENŲ FONDO FINANSINĖS PARAMOS LĖŠOS SKIRTOS TVIRTINANČIOSIOS INSTITUCIJOS 2008 M. PATIRTOMS TECHNINĖS PAGALBOS IŠLAIDOMS FINANSUOTI 2008 M. METINĖS PROGRAMOS LĖŠOMIS

Lentelė Nr. 17

Sutarties Nr.	Skirta paramos suma	Išlaidų deklaracija/mokėjimo prašymas			Gauti asignavimai		Nedeklaruota paramos suma	Patirtos, bet nedeklaruotos išlaidos	Nepanaudota paramos suma	Avanso likutis	Pastabos
		Numeris	Data	Suma	Data	Suma					
1	2	3	4	5	6	7	8=2-5	9	10=2-5-9	11=7-5-9	12
1VL-28/2009/4-4-5	17,438.83	1	1/30/2009	17,438.83	4/7/2009	17,438.83		0.00	0.00	0.00	Projektas įgyvendintas
Viso:				17,438.83		17,438.83					

**IŠORĖS SIENŲ FONDO FINANSINĖS PARAMOS LĖŠŲ SKYRIMO TVIRTINANČIOSIOS INSTITUCIJOS TECHNINĖS PAGALBOS PROJEKTUI
FINANSUOTI 2008 M. METINĖS PROGRAMOS LĖŠOMIS**

Lentelė Nr. 18

Sutarties Nr.	Skirta paramos suma	Išlaidų deklaracija/mokėjimo prašymas			Gauti asignavimai		Nedeklaruotaparamos suma	Patirtos, bet nedeklaruotos išlaidos	Nepanaudo- ta paramos suma	Avanso likutis	Pasta- bos
		Numeri- s	Data	Suma	Data	Suma					
1	2	3	4	5	6	7	8=2-5	9	10=2-5-9	11=7-5-9	12
1VL- 811/2009/4 -12-59	27,620.2 1	1	10/30/200 9	16,367.79	10/14/200 9	17,300.00	11,243.42	1,720.90	9,522.52	9,522.52	
					10/23/200 9	10,320.2 1					
Viso:				16,367.79		27,620.21					

**IŠORĖS SIENŲ FONDO FINANSINĖS PARAMOS LĖŠŲ SKYRIMO TVIRTINANČIOSIOS INSTITUCIJOS TECHNINĖS PAGALBOS PROJEKTUI
FINANSUOTI 2008 M. METINĖS PROGRAMOS LĖŠOMIS**

Lentelė Nr. 19

Sutarties Nr.	Skirta paramos suma	Išlaidų deklaracija/mokėjimo prašymas			Gauti asignavimai		Nedeklaruotaparamos suma	Patirtos, bet nedeklaruotos išlaidos	Nepanaudo- ta paramos suma	Avanso likutis	Pastabos
		Numeris	Data	Suma	Data	Suma					
1	2	3	4	5	6	7	8=2-5	9	10=2-5-9	11=7-5-9	12
	170,000.00	1					170,000.00	146,051.91	23,948.09	-	2010 planuojama pasirašyti naują sutartį
Viso:											

IGNALINOS PROGRAMOS NACIONALINĖS AGENTŪROS (CPVA) VEIKLOS BEI PARAMOS UŽTIKRINIMAS 2008 METAIS

Lentelė Nr. 20

Sutarties Nr.	Skirta paramos suma	Išlaidų deklaracija/mokėjimo prašymas			Gauti asignavimai		Nedeklaruota paramos suma	Patirtos, bet nedeklaruotos išlaidos	Nepanaudota paramos suma	Avanso likutis	Pastabos
		Numėris	Data	Suma	Data	Suma					
1	2	3	4	5	6	7	8=2-5	9	10=2-5-9	11=7-5-9	12
3A.07/02/NTA.01.01.00 01/(1.34)-11K-030	1,726,400.00	1	11/24/2008	626,310.51	8/12/2008	863,200.00	1,100,089.49	0.00	263,074.01	0.00	Projektas įgyvendintas
		2	3/16/2009	837,015.48	12/22/2008	194,710.51	263,074.01				
					4/8/2009	405,415.48					
Viso:				1,463,325.99		1,463,325.99					

IGNALINOS PROGRAMOS NACIONALINĖS AGENTŪROS (CPVA) VEIKLOS BEI PARAMOS UŽTIKRINIMAS 2009 METAIS

Lentelė Nr. 21

Sutarties Nr.	Skirta paramos suma	Išlaidų deklaracija/mokėjimo prašymas			Gauti asignavimai		Nedekla-ruota paramos suma	Patirtos, bet nedeklaruotos išlaidos	Nepana-dota paramos suma	Avanso likutis
		Nu-meris	Data	Suma	Data	Suma				
1	2	3	4	5	6	7	8=2-5	9	10=2-5-9	11=7-5-9
3A.07/02/NTA.02.01.0001/ 2008/4-7-12/(1.34)-11K-101	1,985,360.00	1	9/17/2009	695,898.92	2/12/2009	431,600.00	1,289,461.08	874,527.84	414,933.24	- 442,927.84
					8/28/2009	431,600.00	1,289,461.08			
					10/15/200	264,298.92	1,289,461.08			
		Viso:			695,898.92		1,127,498.92			

IGNALINOS PROGRAMOS NACIONALINĖS AGENTŪROS (CPVA) VEIKLOS BEI PARAMOS UŽTIKRINIMAS 2009 METAIS

Lentelė Nr. 22

Sutarties Nr.	Skirta paramos suma	Išlaidų deklaracija/mokėjimo prašymas			Gauti asignavimai		Nedekla-ruota paramos suma	Patirtos, bet nedeklaruotos išlaidos	Nepana-dota paramos suma	Avanso likutis	Pas-ta-bos
		Nu-meris	Data	Suma	Data	Suma					
1	2	3	4	5	6	7	8=2-5	9	10=2-5-9	11=7-5-9	12
3A.07/02/NTA.10.01.0001/ 11K-051	1,985,360.00	1						1,985,360.00			Sutartis pasirašyta 2009-12-22
		Viso:									

**EUROPOS GRAŽINIMO FONDO FINANSINĖS PARAMOS LĖŠŲ SKYRIMO ĮGALIOSIOS INSTITUCIJOS TECHNINĖS PAGALBOS PROJEKTUI
FINANSUOTI 2009 M. METINĖS PROGRAMOS LĖŠOMIS**

Lentelė Nr. 23

Sutarties Nr.	Skirta paramos suma	Išlaidų deklaracija/mokėjimo prašymas			Gauti asignavimai		Nedeclaruotaparamos suma	Patirtos, bet nedeclaruotos išlaidos	Nepanaudo- ta paramos suma	Avanso likutis	Pastabos
		Numeris	Data	Suma	Data	Suma					
1	2	3	4	5	6	7	8=2-5	9	10=2-5-9	11=7-5-9	12
	205,327.22							79,256.65	126,070.57	-79,256.65	Sutartis nepasirašyta
Viso:				0.00		0.00					

**EUROPOS GRAŽINIMO FONDO FINANSINĖS PARAMOS LĖŠŲ SKYRIMO TVIRTINANČIOSIOS INSTITUCIJOS TECHNINĖS PAGALBOS PROJEKTUI
FINANSUOTI 2009 M. METINĖS PROGRAMOS LĖŠOMIS**

Lentelė Nr. 24

Sutarties Nr.	Skirta paramos suma	Išlaidų deklaracija/mokėjimo prašymas			Gauti asignavimai		Nedeclaruota paramos suma	Patirtos, bet nedeclaruotos išlaidos	Nepanaudo- ta paramos suma	Avanso likutis	Pasta- bos
		Numeris	Data	Suma	Data	Suma					
1	2	3	4	5	6	7	8=2-5	9	10=2-5-9	11=7-5-9	12
	18,032.32							3,550.57	14,481.75	-3,550.57	Sutartis nepasi- rašyta
Viso:				0.00		0.00					

3. DUOMENYS APIE CPVA DARBUOTOJUS

Per 2009 m. darbuotojų skaičius (be trumpalaikių ekspertų) išaugo nuo 174 darbuotojų iki 209 darbuotojų, t.y. darbuotojų skaičiaus augimas sudaro 35 darbuotojus arba 20 %. Darbuotojų kaitos rodiklis (išėjimų intensyvumas neįskaitant ekspertų, dirbančių pagal terminuotas trumpalaikes darbo sutartis) per 2009 m. yra 1,44 % (per 2008 m. buvo 8,62 %).

Darbuotojų kaita per 2009 m. pateikta 25 lentelėje.

Lentelė Nr. 25

	Darbuotojai	Priimti nauji darbuotojai	Darbuotojų judėjimas įstaigoje		Nutraukti darbo santykiai	Darbuotojai
	2009-01-01		Išėjo	Atėjo		2009-12-31
Direktorius ir direktoriaus pavaduotojai	3			1		4
Struktūrinės paramos departamentas	54	12	2	1	1	64
Tarptautinių programų valdymo departamentas	21	3			1	23
Ignalinos programos skyrius	7	3				10
Pirkimų sprendimų skyrius	6	2	1	1		8
Kokybės užtikrinimo ir kontrolės skyrius	20	2	2			20
Finansų valdymo departamentas	42	4			1	45
Bendrųjų reikalų skyrius	13	4	7			10
Personalo skyrius	3	1				4
Komunikacijos skyrius	3	2	1			4
Vidaus audito tarnyba	2	1				3
Technologijų skyrius	0	1		5		6
Techninės paramos skyrius	0	3		5		8
Ekspertai	2	18			12	8
Bendras darbuotojų skaičius	176	56	13	13	15	217
Bendras (be ekspertų) darbuotojų skaičius	174	38	13	13	3	209

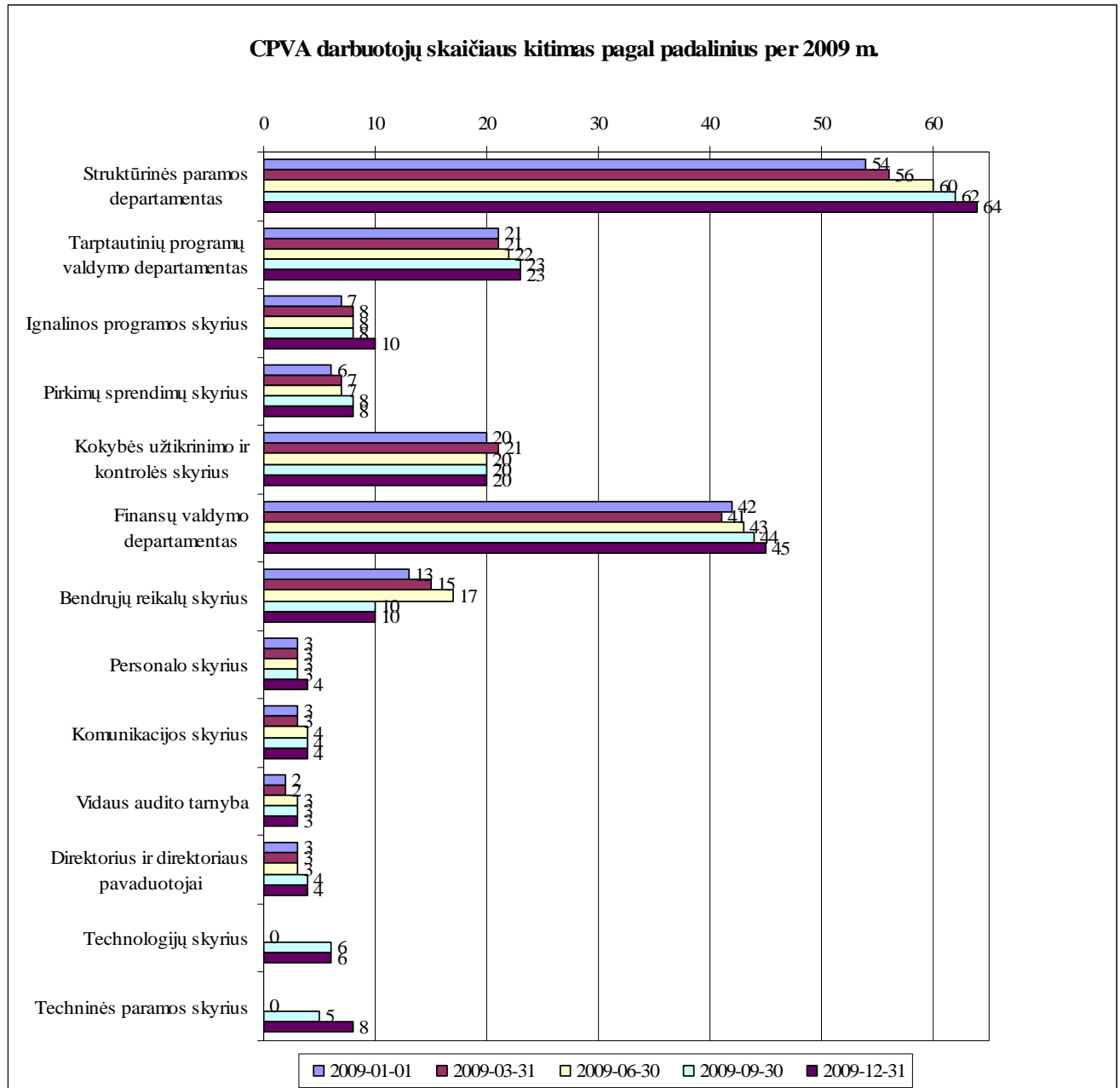
Šioje lentelėje pateiktas darbuotojų skaičius, viršija patvirtintą pareigybių skaičių dėl šių priežasčių:

- dalis darbuotojų yra įdarbinti terminuotomis darbo sutartimis į darbuotojų, kurie yra motinystės, tėvystės atostogose pareigybes;
- darbuotojai į ekspertines pareigybes dažniausiai įdarbinami ne pilnu krūviu, todėl vienoje eksperto pareigybėje gali būti įdarbinti keletas darbuotojų.

2009 m. gruodžio 31 d. iš patvirtintų 206 CPVA pareigybių, užimtos buvo 200,2 pareigybės.

Darbuotojų kaita CPVA padaliniuose per 2009 m. pateikta paveiksle Nr. 2.

Paveikslas Nr. 2

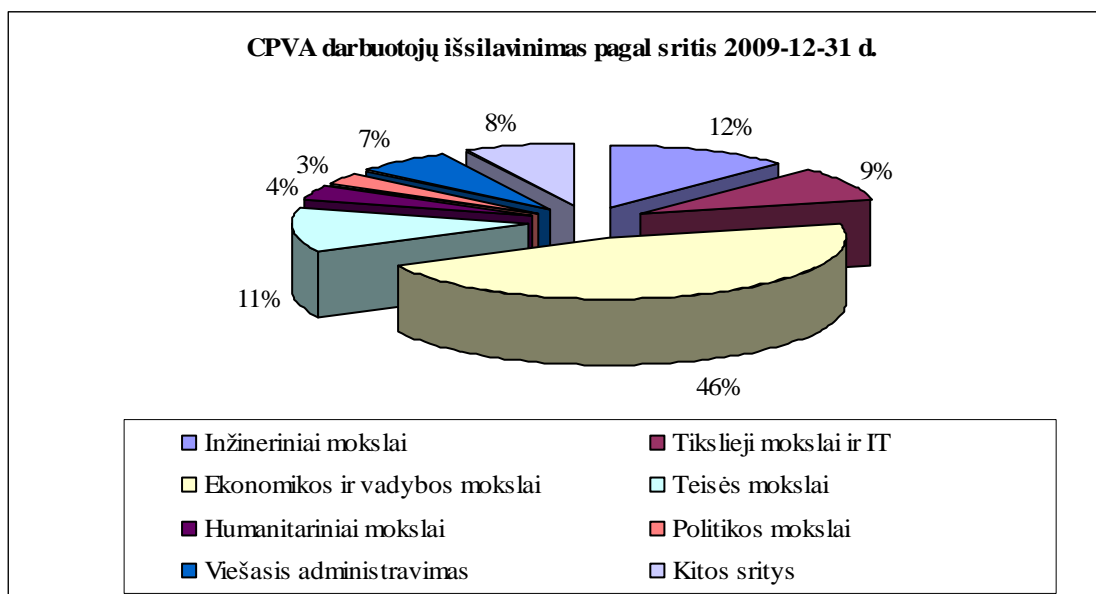


Darbuotojų išsilavinimas

Lentelė Nr. 26

Eil. Nr.	Išsilavinimas	IŠ VISO:		Aukštasis universitetinis išsilavinimas				Kitas išsilavinimas		
		Darbuotojų skaičius	%	Magistro kvalifikacinis laipsnis		Bakalauro kvalifikacinis laipsnis		skaičius	%	
	skaičius			%	skaičius	%				
1	Kompetencija pagal sritis	2	3	4	5	6	7	8	9	10
	IŠ VISO:	210	100%	121	58%	75	36%	14	7%	
1	Inžineriniai mokslai	26	12%	14	54%	10	38%	2	8%	
2	Tikslieji mokslai ir IT	19	9%	7	37%	10	53%	2	11%	
3	Ekonomikos ir vadybos mokslai	97	46%	59	61%	30	31%	8	8%	
4	Teisės mokslai	24	11%	15	63%	8	33%	1	4%	
5	Humanitariniai mokslai	8	4%	4	50%	4	50%		0%	
6	Politikos mokslai	6	3%	5	83%	1	17%		0%	
7	Viešasis administravimas	14	7%	9	64%	4	29%	1	7%	
8	Kitos sritys	16	8%	8	50%	8	50%		0%	

Paveikslas Nr. 3



4. AGENTŪROS VEIKLOS TOBULINIMAS

CPVA, siekdama gerinti savo veiklą, didinti teikiamų paslaugų bei vykdomų funkcijų kokybę, per 2009 metus įgyvendino su sistemos tobulinimu susijusius projektus, kurie horizontaliai turi poveikį visų kitų CPVA administruojamų programų bei įgyvendinamų projektų rezultatams.

CPVA veiklos valdymo, vidinių procesų tobulinimo ir kokybės užtikrinimo veiklas planuoja kompleksiskai. Atsižvelgiant į CPVA esamos valdymo ir kontrolės sistemos analizę, vidaus ir išorinių auditų rekomendacijas bei problemas, su kuriomis susiduriama vykdant veiklą, 2009 m. buvo įgyvendinti šie projektai:

1. „CPVA kompetencijų sistemos sukūrimo, įdiegimo ir pareigybių darbo užmokesčio ribų nustatymo” projektas, kurio tikslas sukurti kompetencijų sistemą - apibrėžti reikalingas kompetencijas CPVA darbuotojams ir sukurti metodiką kompetencijų vertinimui. 2009 metais buvo įgyvendinta didžioji dalis CPVA kompetencijų sistemos sukūrimo, įdiegimo ir pareigybių darbo užmokesčio ribų nustatymo projekto veiklų. Šio projekto rezultatas yra sukurtas CPVA kompetencijų modelis bei kompetencijų vertinimo metodika. Kompetencijų modelis nusako kokių ir kokio lygio kompetencijų reikia kiekvienai CPVA pareigybei. Kompetencija - tai būtinų darbo funkcijoms atlikti ir tikslams pasiekti žinių, įgūdžių, gebėjimų, asmeninių savybių ir motyvų visuma. Kompetencijų modelis šiuo metu integruojamas į naujų darbuotojų atrankos, darbuotojų veiklos aptarimo bei darbuotojų kvalifikacijos kėlimo procesus. Kompetencijų modelio pagrindu bus kuriama CPVA darbuotojų karjeros valdymo sistema. Kitas projekto rezultatas yra sudaryta CPVA pareigybių hierarchija. CPVA pareigybės įvertintos pagal MERCER metodiką, vertinant pareigybės indėlį ir įtaką organizacijos rezultatams, komunikacijos sudėtingumą, inovacijos lygį bei reikiamas žinias. Remiantis šiuo pareigybių vertinimu, buvo palygintas CPVA mokamas darbo užmokestis su viešajame ir privačiame sektoriuose mokamu darbo užmokesčiu analogiškomis pareigybėms.

2. Integruotos kokybės ir aplinkos vadybos sistemos sukūrimo ir sertifikavimo projektas. 2009 metais CPVA buvo sukurta, įdiegta ir sertifikuota integruota vadybos sistema bei suteikti LST EN ISO 9001:2008 (kokybės vadybos) standarto ir LST EN ISO 14001:2005 (aplinkos apsaugos vadybos) standarto sertifikatai. Integruota vadybos sistema buvo kuriama siekiant efektyvinti agentūros veiklos valdymą, veiklos procesus, optimizuoti funkcijas, išteklių valdymą, neigiamo poveikio aplinkai valdymą.

CPVA 2009 metais vykdė skaidrumo politiką ir įgyvendino antikorupcinės programos priemonių plane numatytas priemones: rengė su korupcijos prevencija ir interesų konflikto prevencija

susijusius CPVA teisės aktus, kontroliavo su korupcijos prevencija susijusių Lietuvos Respublikos ir CPVA teisės aktų vykdymą.